






# かぞくの なまえ

もじを えんぴつで なぞろう。

かぞくを  
しよつがい  
するよ。



わ	ほ
た	く
し	

お	お
か	と
あ	う
さ	さ
ん	ん

お	ね
え	さ
ん	ん

お	に
い	さ
ん	ん

お	じ
い	さ
ん	ん

お	ば
あ	さ
ん	ん

おうちのかたへ

家族の名称



ここに挙げた家族の呼び方は一例です。それぞれ家庭によって、呼び方が異なる場合があることを伝えましょう。

やったひをかこし  
がう

はなまるを  
まひおひ

# せんで むすぼうし①

えと なまえを せんで むすぼうし。



やった ひをかじり

がっ

たち

はなまるを  
まひひし




おうちのかたへ

線結び

絵を見て、合う名前を選びます。実際に部位を指さして、「ここは何という名前？」と聞きながら進めてみましょう。


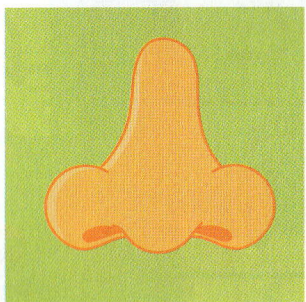

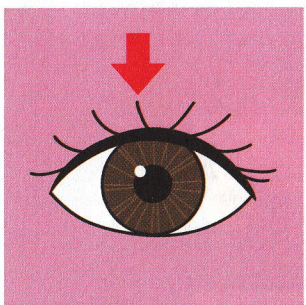
からだのぼしょ  
にはいろいろな  
なまえがあるね。



ゆび

ひじ

かた



ひげ

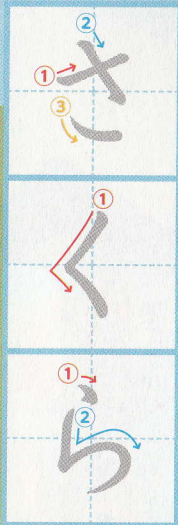

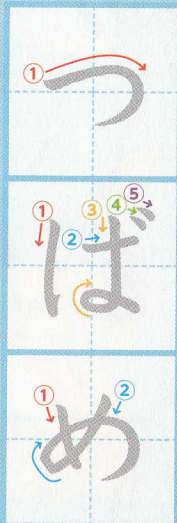
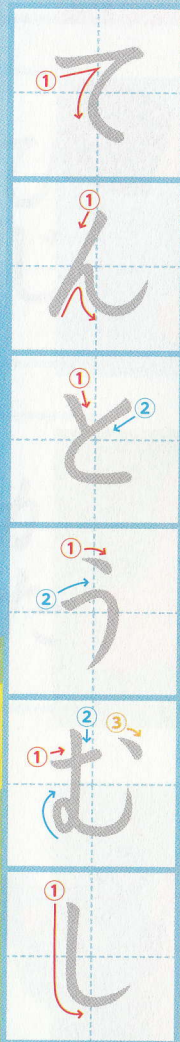
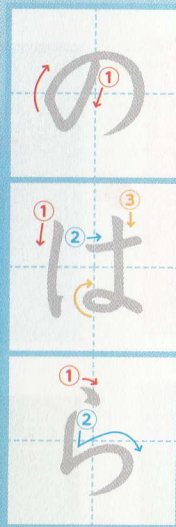
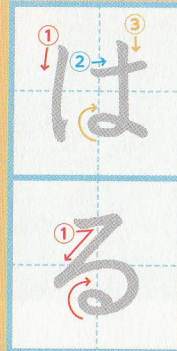
まつげ

つめ

はな

# はるのじよば



もじを えんぴつで なぞろう。



やったひをかじ  
がじ  
はなまるを  
せひおし  
うじ

おうちのかたへ 季節にかかわる名称

春にかかわりのある名称です。書き順を確認しながら書いたら、声に出して読んでみてもよいですね。



# なつのはじば

もじを えんぴつで なぞろう。

な

は

う

み

か

い

す

い

よ

く

す

い

か

に

う

ま

わ

## おうちのかたへ 季節にかかわる名称

夏にかかわりのある名称です。初めて聞く名称は、写真を見たり実際に外に行ったりすると、より興味が広がりますね。

やったひを かじり

がっ

はなまるを

もひおじ

いび

# あきの ことば

もじを えんぴつで なぞろう。




やったひをかじり  
がっ  
にぎ  
はなまるを  
もひおひ

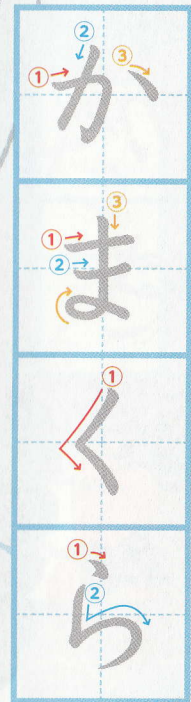

## おしずのかたへ

## 季節にかかわる名称

秋にかかわりのある名称です。ほかにいろいろなものがあるのか、お子さまと一緒に探してみてもいいですね。

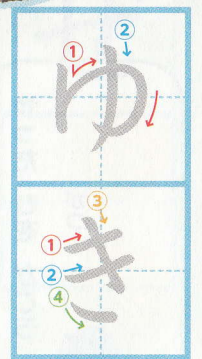
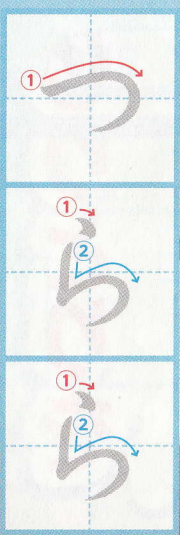
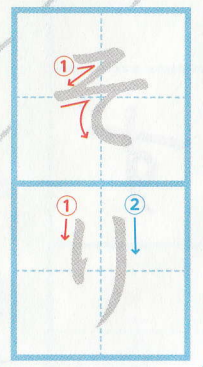


# ふゆのじざば

もじを えんぴつで なぞろう。



**おしごのかたへ** 季節にかかわる名称

冬にかかわりのある名称です。季節には「春・夏・秋・冬」があることも、あらためて伝えまじょう。





ん
か
ん
せ

の
け

か
づ



が
ず



い
も



# しりとりをしりとり

あいている  に あう もじを 入れて、  
しりとりを かんせいさせよう。

スタート

おしげのかたへ

ごいじ

しりとりは、言葉に興味を抱かせ、言葉の数を増やす効果があるといわれています。絵を参考にやってみましょう。

やったひをかじら






がじ

にき


はなまるを  
もちあげ

# おなじ なまえ

おなじ なまえの ものどうしを ー<sup>せん</sup>で つなごう。  
つないだら なまえを よんでみよう。



かみ



くも



あめ



はな



かき

同じ音でも意味が違ったりします。発音が違っても、音に注目して確認しましょう。  
かにもないかやつか、探しても見つからない。

おうちのカタヘ

同音異義語



がし



がし




やったひをかじ

はなまるを  
せひまるを

# いんえんのいざば

もじを えんぴつで なぞろう。

1 → 2 ↓	1 → 2 ↓	1 → 2 ↓
す	こう	えん



1 →	1 → 2 ↓ 3 ↘ 4 ↙ 5 ↘ 6 ↙	1 →
て	は	う

1 → 2 ↓	1 → 2 ↓ 3 ↘ 4 ↙ 5 ↘ 6 ↙
す	な



公園の遊具などの名前です。ひらがなの単語は、続けて書くようにしましょう。声に出して読むことも大切です。

おうちのかたへ 公園にかかわる名称

や	ひ	か	は
つ	を	ご	な
が	う	ち	ま
に	ち	も	る
ち	を	お	ま
う			

1 → 2 ↓	1 → 2 ↓ 3 ↘ 4 ↙ 5 ↘ 6 ↙	1 → 2 ↓
す	た	い




1 → 2 ↓ 3 ↘ 4 ↙ 5 ↘ 6 ↙	1 → 2 ↓	1 → 2 ↓
は	ら	ん



# まちの なかの ことば

もじを えんぴつで なぞろう。




えんぴつでなぞる練習用。上段は「え」の書き順（1: 横線、2: 縦線、3: 斜線）、下段は「ま」の書き順（1: 横線、2: 縦線、3: 斜線、4: 横線）を示す。



えんぴつでなぞる練習用。上段は「と」の書き順（1: 横線、2: 縦線、3: 斜線、4: 横線）、中段は「う」の書き順（1: 横線、2: 縦線）、下段は「ろ」の書き順（1: 横線）を示す。

えんぴつでなぞる練習用。上段は「は」の書き順（1: 横線、2: 縦線、3: 斜線、4: 横線、5: 横線）、下段は「す」の書き順（1: 横線、2: 縦線）を示す。

「やったひをかじ」が「にち」はなまるを  
「まじおじ」

町で見かけるものの名称です。文字をなぞったら、文字と読みが定着するよ！ 声に出して読むとよいですね。





おうちのかたへ 町にわかわる名称



えんぴつでなぞる練習用。上段は「こ」の書き順（1: 横線、2: 縦線）、中段は「う」の書き順（1: 横線、2: 縦線）、下段は「は」の書き順（1: 横線、2: 縦線、3: 斜線、4: 横線、5: 横線）、最下段は「ん」の書き順（1: 横線）を示す。

えんぴつでなぞる練習用。上段は「ふ」の書き順（1: 横線、2: 縦線、3: 斜線、4: 横線）、中段は「み」の書き順（1: 横線、2: 縦線）、下段は「ま」の書き順（1: 横線、2: 縦線、3: 斜線、4: 横線）、最下段は「り」の書き順（1: 横線、2: 縦線）を示す。

えんぴつでなぞる練習用。上段は「く」の書き順（1: 横線）、中段は「る」の書き順（1: 横線、2: 縦線）、下段は「ま」の書き順（1: 横線、2: 縦線、3: 斜線）を示す。



# むしぐいパズル

えの なまえに なるように、  
 に あう もじカードを はろう。



み  
 き



か  
 ん




ら  
  
 ぱ

おうちのかたへ  
 穴うめパズル  
 絵の名前を声に出して読んでみて、足りない文字を確認しましょう。


やったひをかこ  
 がつ  
 こち  
 はなまるを  
 もりおう



き  
 だ  
 る  
 ま



で  
 ん  
 し



き  
 き  
  
 う



し  
  
 う  
 ゆ

## もじカード

せん で きって つかってね。

こたえ  
 62ページ

つ や ゆ よ つ や ゆ


ワ	ラ	ヤ	マ	ハ	ナ
	リ		ミ	ヒ	ニ
ヲ	ル	ユ	ム	フ	ヌ
	レ		メ	ヘ	ネ
ン	ロ	ヨ	モ	ホ	ノ



ライオン




マイク



ハンカチ

タ	サ	カ	ア
チ	シ	キ	イ
ツ	ス	ク	ウ
テ	セ	ケ	エ
ト	ソ	コ	オ



カメラ



テント

カタカナを えんぴつで なぞろう。  
 なぞったら、こえに だして よんでね。

# カタカナひょう

やったひをかこう  
 がっ  
 にぎ  
 はなまるを  
 もらおう

# ゴリラのつくカタカナ

カタカナを えんぴつで なぞろう。  
 なぞったら、こえに だして よんでね。



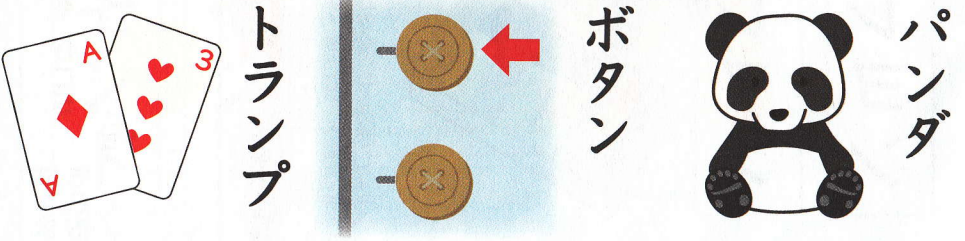

やった ひをかこう  
 がつ

はなまるを  
 もろおう  
 こさ

おうちのかたへ  
 濁点・半濁点の  
 つくカタカナ

なぞりながら、濁点や半濁点の位置を  
 認まじよう。


★「ー」は、まえの おとを のばして よむ するだよ。  
 ★カタカナにも、「コップ」のように、ちいさい 「ッ」があるよ。




# ただしいのは どちら？①

えの ただしい なまえは どちらかな？  
 ただしい ほうの ♡ に すきな  
 いろを ぬろう。



♡ パン  
 ♡ パソ

♡ エプロン  
 ♡ ユプロン




♡ クレヨン  
 ♡ クレラン

やった ひをかじり  
 がっ たち  
 はなまるを  
 もりおじり

おうちのカタへ 文字の認識

似た文字とっしを見比べて、正しい文字を確認します。声に出して読んだら、どこが違うのかを聞いてみましょう。



♡ オレンジ  
 ♡ オレンヅ

♡ ワインナー  
 ♡ ウインナー

♡ プリン  
 ♡ プルン



♡ ダイヤモンド  
 ♡ ダイカモンド



# えらんで すすもう

えの ただし なまえを えらんで  
 スタートから ゴールまで すすもう。



スタート



ヌミレ

スミレ



コスチス

コスモス




やった ひをかじり  
 がじ  
 ちは  
 はなまるを  
 もらおう

おうちのかたへ

文字の認識

正しいほうの名前を選びます。ご方々の言葉も声に出して読みながら、正しい答えを選んでみてください。



バラ

パラ



ユリ

コリ



パウヅー

パンジー



タンポポ

タニポポ




こたえ 62 ページ



# ちいさいママ

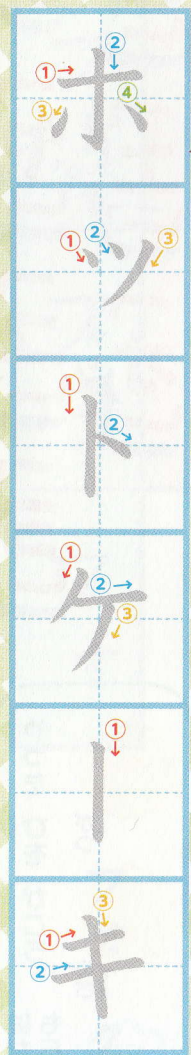
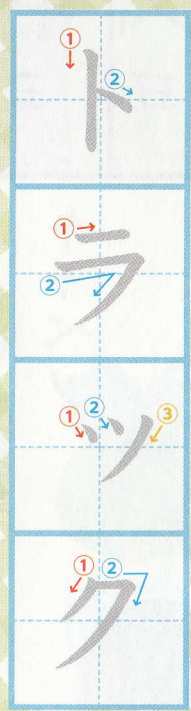

カタカナを えんぴつで なぞろう。  
こえに だして よんでみよう。



やったひをかじり  
がっ  
はなまるを  
もひがし  
ち

**おうちのかたへ**  
小さい「ソ」は、書くのが難しいかもし  
れません。文字をなぞるときは、大きな  
も意識してはっくじがまじまじよう。

**カタカナの促音**



ちいさい「ア」「イ」「エ」「オ」  
ちいさい「ヤ」「ユ」「ヨ」

ちいさい もじが ついた カタカナを  
こえに だして よんでみよう。

ヒヤ	ニヤ	チャ	シヤ	キヤ
ヒユ	ニユ	チュ	シユ	キユ
ヒヨ	ニヨ	チヨ	シヨ	キヨ

ファ	ピヤ	ビヤ	ジヤ	ギヤ	リヤ	ミヤ
ファイ	ピユ	ビユ	ジユ	ギユ	リユ	ミユ
フェ	ピヨ	ビヨ	ジヨ	ギヨ	リヨ	ミヨ

キャベツ



テイ




ジャンパー

チューリップ



シュークリーム



ティッシュ



ジュース



フォーク



フォーク

やったひをかじり  
がじ  
はなまるを  
もひもひ  
にち

おうちのカタヘ

カタカナの拗音

「キヤ、キユ、キヨ」「シヤ、シユ、シヨ」を つけな  
が、つなげて「チュ、チヨ」「ジュ、ジュヨ」を つけな  
す。

# なにが はいるかな？

おなじ もじから はじまる ことばだよ。  
 □にはいる もじを かこう。

レ ビ

ニ ス

イ レ

マ ト

おうちのカタへ  
 書く文字の形がわからないときは、カタカナ表で確認したり、見本を書いてあげたりするとよいでしょう。

やったひをかこう  
 がっ  
 にぎ  
 はなまるを  
 もらおう

カ メ

ゴ リ

チ ヤー ハ

フ ラ イ パ

こたえ 63ページ

# もじを たどろう


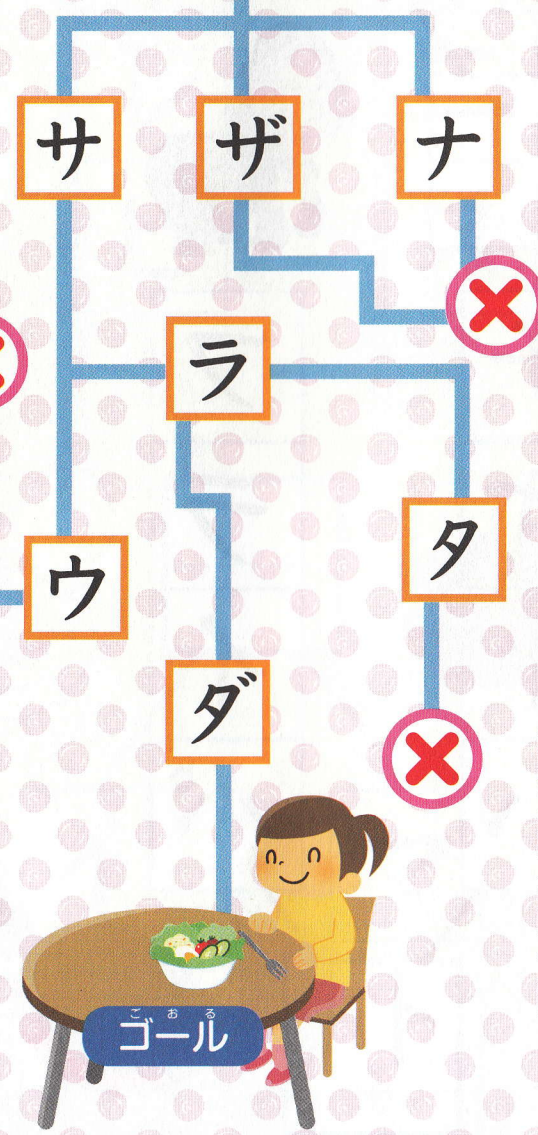
えの なまえに なるように もじを えらびながら  
すすみ、りょうりを テーブルに とどけてね。

おうちのかたへ

言葉の理解

やったひをかこう  
がっ  
はなまるを  
もひろう

スタートにある絵の名前をまひ言つて、「はじめの文字は？」、「次の文字は？」など、声をかけてあげるとよいでしょう。




こたえ 63ページ

# ただしいのはどちら？②

えの ただしい なまえは どちらかな？  
 ただしいほうを えんぴつで なぞろう。






キ	キ
ヤ	ユ
ウ	ウ
リ	リ



ジ	ジ
ヨ	ヤ
ガ	ガ
イ	イ
モ	モ

カ	カ
ボ	ボ
チ	ヤ
ヤ	チ

キ	キ
ユ	ヤ
ベ	ベ
ツ	ツ



パ	パ
イ	イ
ナ	ツ
ツ	ナ
プ	プ
ル	ル

やった ひを かじり  
 がっ  
 はなまるを  
 もじり  
 こぢ

おうちのかたへ

言葉の理解

促音や拗音の読み方に注意して、一文字ずつ音に出して読みながら答えを確認しよう。


# うづきのごとば

もじを えんぴつで なぞろう。  
 なぞったら、こえに だして よんでね。

は

し

る



ひ

ろ

う

**おうちのかたへ**  
 動詞は、文章では欠かせない、動きを表す言葉です。なぞったら、実際にその動作をやってみるとよいでしょう。

やったひをかじり  
 がう  
 ちは  
 はなまるを  
 もらおう

な

げ

る

ひ

く

く

る

ま



た

く

わ

た

す



# はんたいの ことば

はんたいの いみの ことばだよ。  
もじを えんぴつで なぞろう。

おうちのかたへ


動詞の理解

反対の言葉で動詞を確認します。対考  
えると覚えやすいです。例。「服を」た  
たむの反対は、「なぞと聞いてもよい  
です」。


やった ひをかじ

がじ



はなまるを  
ちのび



あ	
げ	
る	
↕	
お	
ろ	
す	







た	
た	
む	
↕	
ひ	
ろ	
げ	
る	



ぬ	
れ	
る	
↕	
か	
わ	
く	

# せんで むすぼう②

えに あう ことばを したから  
えらんで、<sup>せんで</sup> むすぼう。  
つながない ことばも あるよ。



やった ひを かじり  
がっ  
にち  
はなまるを  
まらおう

おうちのかたへ

動詞の理解

絵と合う動作の言葉を選びます。迷ったときは、動詞をまず読んでから、合う絵を選んでみましょう。

すわる

たべる

よむ

ける

なげる


のむ

おりる

あらう

# くらべっこをみたよ

もじを えんぴつで なぞろう。



# くらべっこをみたよ

やったひまわり  
がし  
はなまるを  
まひめひまわり

おうちのかたへ  
形容詞

物事の様子を伝える言葉です。「象さん、大きいね」など、こゝろを比較しているの  
か絵を確認しながら進めましょう。

ち	お
い	お
か	ま
い	い
い	い

ち	い	か	い
い	い	い	い
い	い	い	い

な	か
い	い
い	い

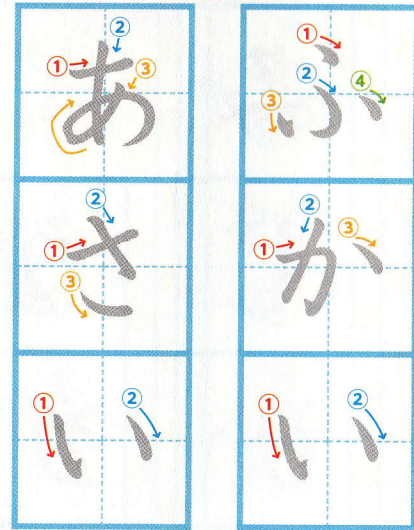

み	し	か
い	い	い
い	い	い

お	も
い	い
い	い

か	る	い
い	い	い
い	い	い

# くらべっこでみよりの②

くらべっこを したよ。  
もじを えんぴつで なぞろう。



おひさのかた

形容詞の理解

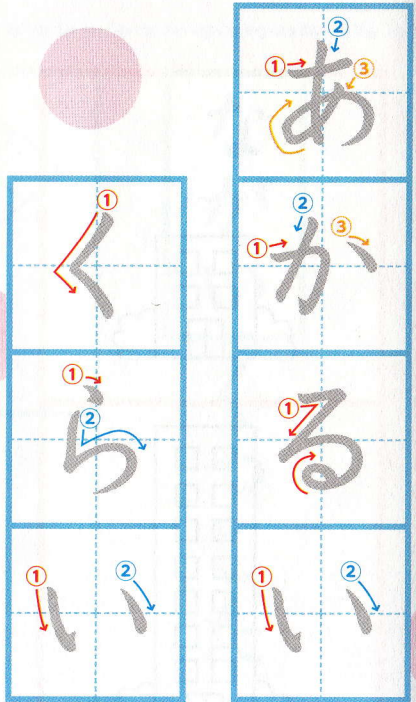
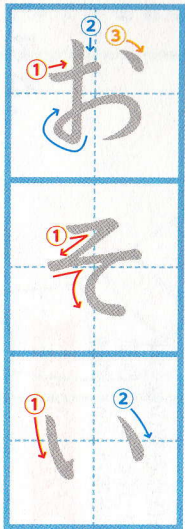
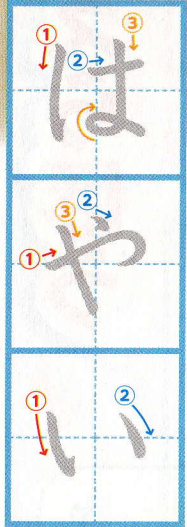

形容詞「おひさ」は、反対語を対て見ると「く」と理解し、  
「あはれ」は「こころ」の「まわりの」の「ま」の「ま」に  
当てはめて、実際に使ってみると「まわりの」の「ま」の「ま」  
が、

やったひきかじ

がつ

にち



はなまるを  
まひおひ



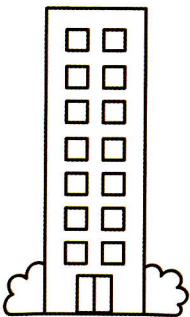

# あう えを えらうぼう

ことばを こえに だして よもう。  
あう ほうの えを、すきな いろで ぬってね。

ふといのりまき



たかい たてもの



おうちのかたへ

形容詞の理解

言葉に合った絵を選びます。言葉を読んだあとに、「おうちが太い」、「など」と聞きながら進めるとよいです。


やったひをかじ

がっ


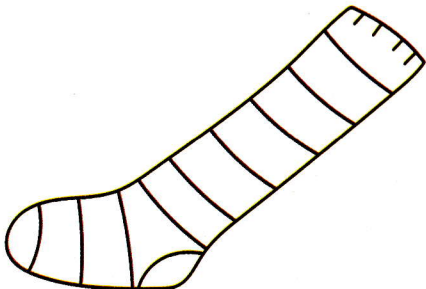
こち

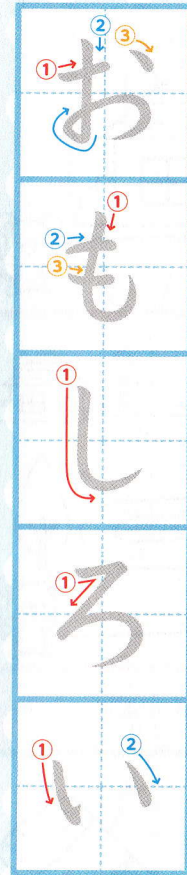
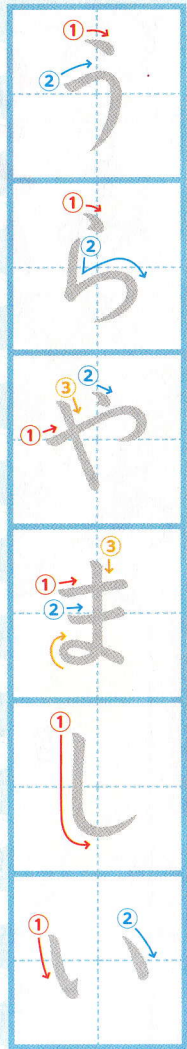
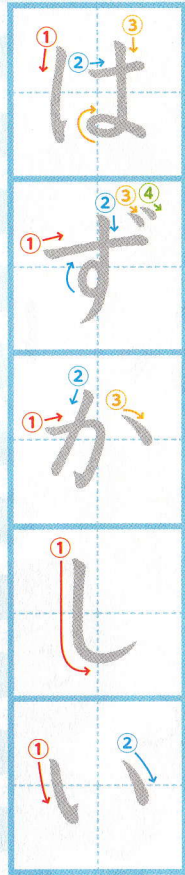
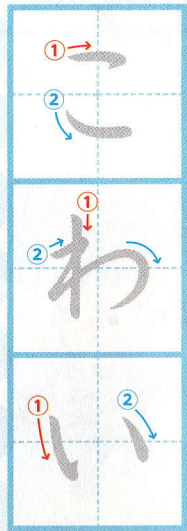
はなまるを  
まひおひ

ちかいいえ



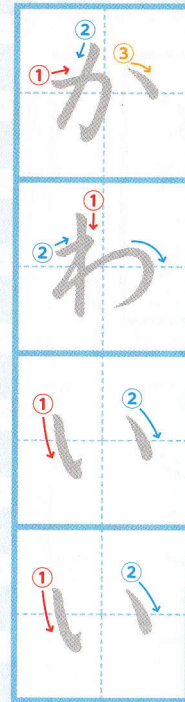
ながいくつした





もじを えんぴつで なぞろう。  
こえに だして よんでみてね。

きもちや  
あらわす  
よゆうを  
ことば



気持ちを伝える言葉です。なぞったら、  
それぞれの言葉をどんなときに使うの  
か、聞いてみてくださいね。

おうちのかたへ 感情を表す形容詞

やったひをかじり  
がじ  
はなまるを  
もちひじ  
にち

# ことばのパズル

えをみて、  
かんがえて  
かいてみよう。



にはいる  
もじを

さ

なげ



ふりむ

ま



なあに??

おうちのかたへ  
おすかしいときは、絵の動物の名前を考  
えるように促しましょう。それをヒント  
に空欄を埋めて、できた言葉を読んでみ  
ましょう。

おうちのかたへ

パズル

やったひをかこう

がっ

にち

はなまるを  
まらおし



よぐ


お  
か  
み



あ まる

ぎ

ごめんなさい



# こたえ

50-51 ページ

せんでいむすぽう

あらい おりる のむ ながる ける  
よむ たべる すわる

40-41 ページ

なにがはいるか

カメ ゴリ テ  
ラ フライ パ  
チャーハ ン

56-57 ページ

あうえきえらぼう

ちかいいえ ふどいのりまき  
ながいくつした たかいたたき

42-43 ページ

あじきたのしみ

ミ ハ ナ ホ オ  
ク ヲ ヲ ヲ  
ク ヲ ヲ ヲ

60-61 ページ

こぞのパスル

およぐ なげる  
おかみ ふりむく  
あやまる ま

44-45 ページ

たのしみ

カボチャ キュウリ  
パイナップル キュウリ  
ジャガイモ

26-27 ページ

つみき

ゆきだるま でんしき しゅうゆ  
らっぱ やかん

8-9 ページ

せんでいむすぽう

ひび まつげ つめ はな  
ゆび ひじ かた

32-33 ページ

はなはな

オレングリーン エプロン  
ダイヤモンド ブリン クレヨン  
ワインナー

18-19 ページ

しりとり

しんかんせん きのこ みかづき  
ねずみ

34-35 ページ

あじきたのしみ

バラ スミレ コスモス  
パンジー

20-21 ページ

あじきたのしみ

かみ くも あめ はな かき