

も

く

じ



1 ひらがなを よもう①…………… 2
 2 ひらがなを よもう②…………… 4
 3 ひらがなを よもう③…………… 6
ひらがなのひょうじ…………… 8

4 ひらがなを かこう①…………… 9
 5 ひらがなを かこう②…………… 11
 6 ひらがなを かこう③…………… 13
 7 ひらがなを かこう④…………… 15
 8 ひらがなを かこう⑤…………… 17
 9 ひらがなを かこう⑥…………… 19
 10 ひらがなを かこう⑦…………… 21
 11 ひらがなを かこう⑧…………… 23
 12 ひらがなを かこう⑨…………… 25
 13 ひらがなを かこう⑩…………… 27
 14 てんてん(こ)のつくひらがな①…………… 29
 15 てんてん(こ)のつくひらがな②…………… 30
 16 てんてん(こ)のつくひらがな③…………… 31
 17 てんてん(こ)のつくひらがな④…………… 32

おうちの方へ

◎ひらがな・かたかなを、声に出したり言葉に関連づけたりすること、
 で、反復して学習できます。

◎本書は、文部科学省「学習指導要領」に基づいた編集です。

表紙イラスト／Kろこ



18 まる(こ)のつくひらがな…………… 33
 19 ひらがなののばすおん…………… 34
 20 ちいさくかくひらがな…………… 35
まとめのテスト①…………… 37

21 かたかなを よもう①…………… 40
 22 かたかなを よもう②…………… 42
 23 かたかなを よもう③…………… 44
かたかなのひょうじ…………… 46

24 かたかなを かこう①…………… 47
 25 かたかなを かこう②…………… 49
 26 かたかなを かこう③…………… 51
 27 かたかなを かこう④…………… 53
 28 かたかなを かこう⑤…………… 55
 29 かたかなを かこう⑥…………… 57
 30 かたかなを かこう⑦…………… 59
 31 かたかなを かこう⑧…………… 61
 32 かたかなを かこう⑨…………… 63
 33 かたかなを かこう⑩…………… 65
 34 てんてん(こ)のつくかたかな①…………… 67
 35 てんてん(こ)のつくかたかな②…………… 68
 36 てんてん(こ)のつくかたかな③…………… 69
 37 てんてん(こ)のつくかたかな④…………… 70
 38 まる(こ)のつくかたかな…………… 71
 39 かたかなののばすおん…………… 72
 40 ちいさくかくかたかな…………… 73
まとめのテスト②…………… 75

こたえ…………… 78
 ★ひらがな・かたかな いちらんひょう…………… 78

1

ひらがなを

よもう①

がつ

にち

1 えのことばを、おおきなこえでよんですすもう。


あひる



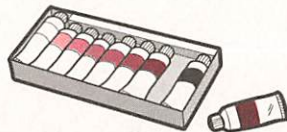
いぬ



うし



えのぐ



おにぎり



あーいーうーえーお
とーちーひーはー



えの ことばを、おおきな こえで よんで すすもう。



か、き、く、け、こ
さ、し、す、せ、そ
が、こ、し、す、た、の。



2

ひらがなを

よもう②

がつ

にち

1 えのことばを、おおきなこえでよんですすもう。

た
こ



ち
くわ



つ
くし



て
ぶくろ



と
ら



たち、つて、
とがつく
ことが
よ。



な
す



に
く



ぬ
ま



ね
こ



の
り



2 えの ことばを、おおきな こえで よんで すすもう。

は
さ
み

ひ
こ
う
き

ふ
え

へ
び

ほ
う
き

ま
り

み
か
ん

む
し

め
が
ね

も
も

よ。が ま は、
ま、み、ひ、
く、み、む、
こ、め、へ、
ほ、だ も



3

ひらがなを

よもう③

がつ

にち

6

1 えの ことばを、おおきな こえで よんで すすもう。

や
ま



ゆ
り



よ
る



ら
くだ



り
す



つ
る



れ
んこん




ろ
うそく



や、ゆ、よ
ら、り、る、れ、ろが
つくことばだよ。
ぜんぶよめたかな。




えの ことばを、おおきな こえで よんで すすもう。



できるかな

えに あう ことばの □ に ○ を かこう。

①



□ □

う い
し ぬ

②



□ □

け せ
い み
と

③



□ □

へ ら
び く
だ

ひらがなのひょう

わぎょう	らぎょう	やぎょう	まぎょう	はぎょう	なぎょう	たぎょう	さぎょう	かぎょう	あぎょう
わ	ら	や	ま	は	な	た	さ	か	あ
(い)	り	(い)	み	ひ	に	ち	し	き	い
(う)	る	ゆ	む	ふ	ぬ	つ	す	く	う
(え)	れ	(え)	め	へ	ね	て	せ	け	え
を	ろ	よ	も	ほ	の	と	そ	こ	お

ん




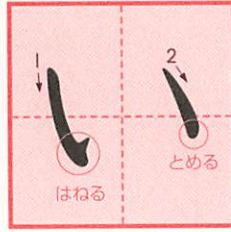
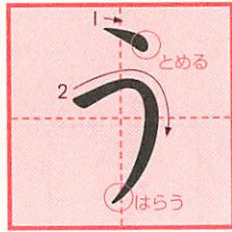
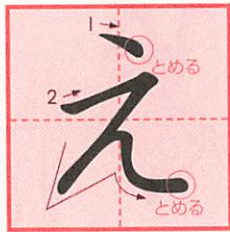

かきかたを まなぼう

とめる・はねる・はらうを まもって ていねいに かいて みよう。

4

ひらがなを

かこう①



【お】を かいて みよう。

おの おにぎり おりがみ

【え】を かいて みよう。

えのぐ えほん えんぴつ

【う】を かいて みよう。




うし うま うさぎ

【い】を かいて みよう。

いぬ いし いちい

【あ】を かいて みよう。

あり あめ あひる



がつ

にち

1

えに あう ことばを



に かこう。

① あめ



Handwriting practice box for 'あめ' (ame) with a dashed line for the middle stroke.

② いしばし



Handwriting practice box for 'いしばし' (ishibashi) with dashed lines for the middle strokes.

③ うさぎ



Handwriting practice box for 'うさぎ' (usagi) with dashed lines for the middle strokes.

④ えにつき



Handwriting practice box for 'えにつき' (enitsuki) with dashed lines for the middle strokes.

⑤ おの



Handwriting practice box for 'おの' (ono) with a dashed line for the middle stroke.

ちいさい「つ」
は ^まマスの ^みみぎ
うえに ^かかくよ。



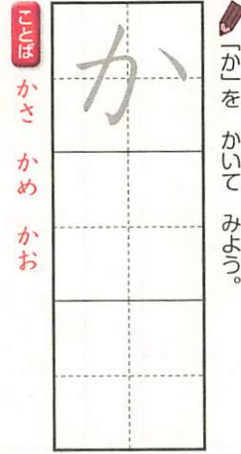
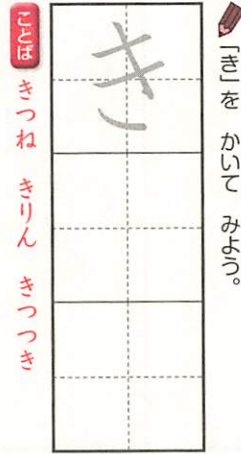
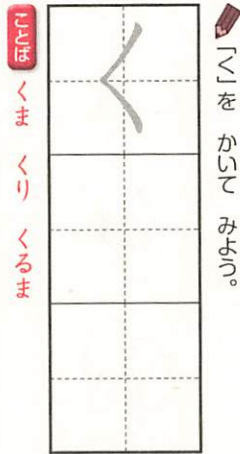
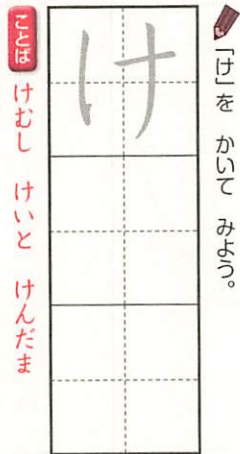
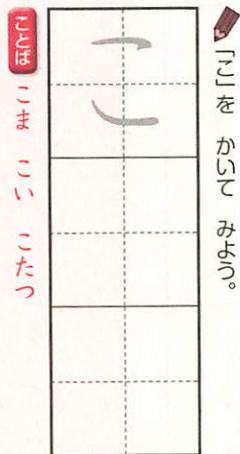
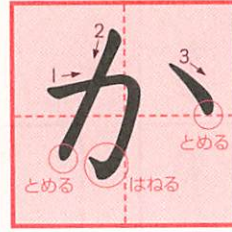
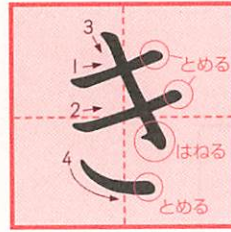
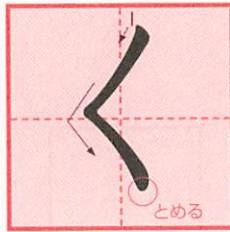

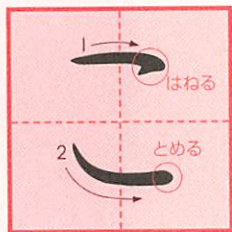
⑥ あみもの



Handwriting practice box for 'あみもの' (amimono) with dashed lines for the middle strokes.

アドバイス

「あ」や「お」のかたちにちゅういしながらかこう。



1

えに あう ことばを



にかこう。

① かたつむり



た	つ	む	り	

② きつつき



つ	つ			

③ くるみ



る	み			

④ ゆうやけ



ゆ	う	や		

⑤ こたつ



た	つ			

⑥ あかり



あ				
り				

アドバイス

とめる、はねる、はらうに ちゅういしながら かこう。

6

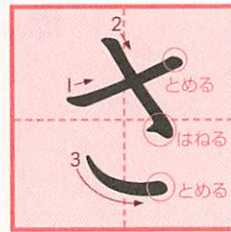
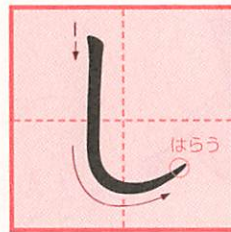
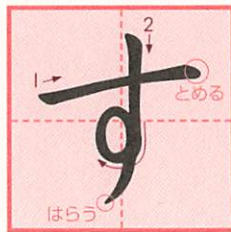
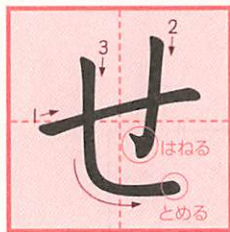
ひらがなを

かこう

③

がつ

にち



【ひらがな】 そば そり そらまめ

「そ」を かいて みよう。

そ		

【ひらがな】 せみ せなか せいぎ

「せ」を かいて みよう。

せ		

【ひらがな】 すず すし すいか

「す」を かいて みよう。

す		

【ひらがな】 しか しりとり しまじま


「し」を かいて みよう。

し		

【ひらがな】 さみ さへふ さくごう

「さ」を かいて みよう。

さ		




1

えに あう ことばを



に かこう。

① さとう



と	う

② おかし



お	か

③ すし



にがてな しほ
 マスの そとがわにも
 いっぱい かいて
 れんじゆしして。



④ せんろ



ん	ろ

⑤ そらまめ



ら	ま
	め

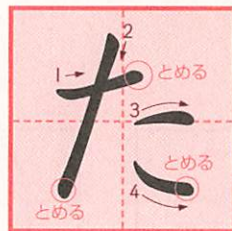
⑥ しめじ



め	じ

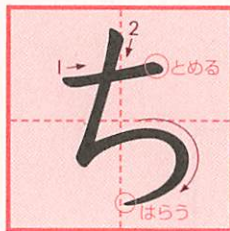
アドバイス

「さ」「し」「す」「せ」「そ」は、まがる せんに
 ちゆういしながら かこう。



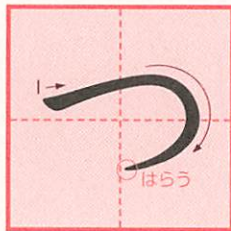

「た」を かいて みよう。

【ひ】 たね たこ たいこ



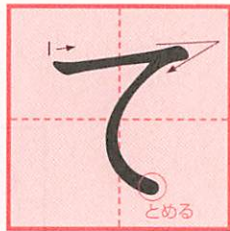
「ち」を かいて みよう。

【こ】 ちず ちくわ ちか



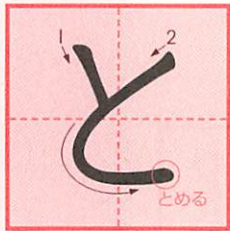
「つ」を かいて みよう。

【つ】 つぎ つくし つくえ




「て」を かいて みよう。

【て】 てら てつ てぶくろ



「と」を かいて みよう。

【と】 くら とり とつし



1

えに あう ことばを



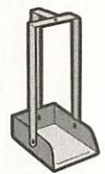
にかこう。

① たまねぎ



ま
ね
ぎ

② ちりとり



り
り

③ つばめ



ば
め

④ てがみ



が
み

⑤ とけい



け
い

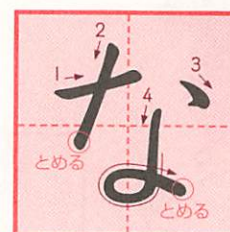
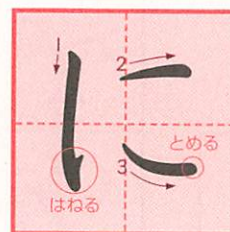
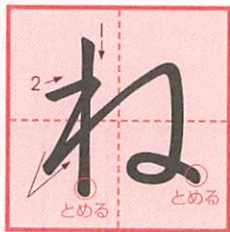

⑥ とびうお



び
う
お

アドバイス

「ち」「て」「と」は、まがる せんに とくに
ちゅういしながら かこう。



「の」をかいてみよう。

のり のど のはら

「ね」をかいてみよう。

ねこ ねつ ねぎ

「ぬ」をかいてみよう。


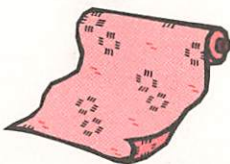
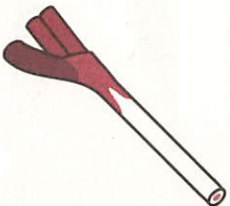
ぬま ぬの ぬりえ

「に」をかいてみよう。

にく にじ にわとり

「な」をかいてみよう。

なす なべ なかま



8

ひらがなを

かこう ⑤

がつ

にち


1

えに あう ことばを



に かこう。

① なみ



み

ぬ、ねの かたちは
とくに ていねいに
かこう。



② にんにく



ん く

③ ぬいぐるみ



い ぐる み

④ ねずみ



ず み

⑤ のこぎり



こ ぎ り

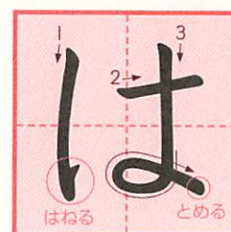

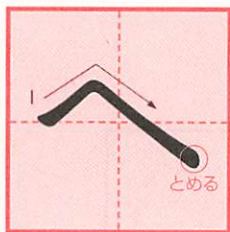
⑥ いのしし



い し し

アドバイス

「ぬ」「ね」の さいごの ぶぶんは、かたちに
ちゅういしながら かこう。



「ほ」を かくて みよう。

ほし ほね ほっき

「へ」を かくて みよう。

へそ へび へちま

「ふ」を かくて みよう。

ふえ ふね ふとん

「ひ」を かくて みよう。

ひじ ひまわり ひこうき

「は」を かくて みよう。

はと はさみ はなび



9

ひらがなを

かこう ⑥

がつ

にち

1

えに あう ことばを



にかこう。

① はたけ



たけ

② ひよこ



ひよこ

③ さいふ



さいふ

④ へいきんだい



へいきんだい

⑤ ほうたい



ほうたい

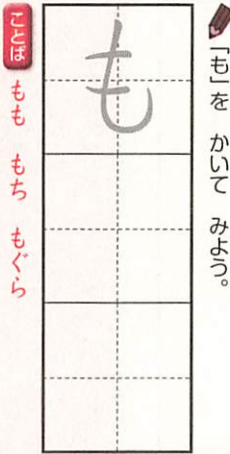
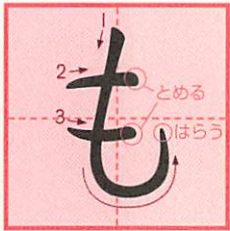
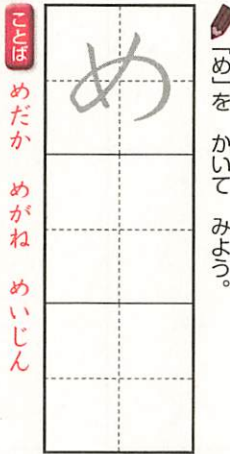
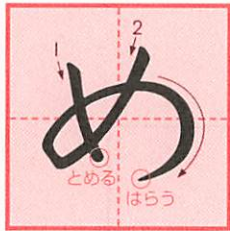
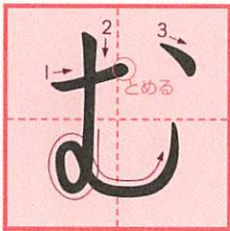
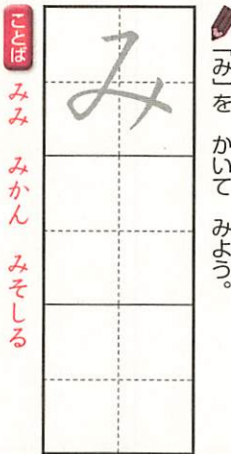
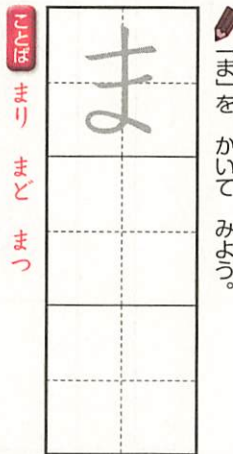
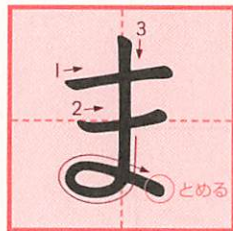
⑥ ほたる



ほたる

アドバイス

「ひ」「ふ」のかたちを ちゅういしながら かこう。



1

えに あう ことばを

--

 に かこう。

① まんげつ



んげつ

② みずぎ



ずぎ

③ むしめがね



しがね

④ するめ



するめ

⑤ さといも



さいも

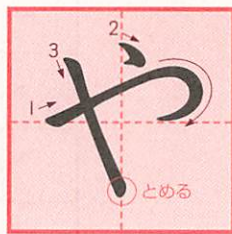
⑥ もみじ



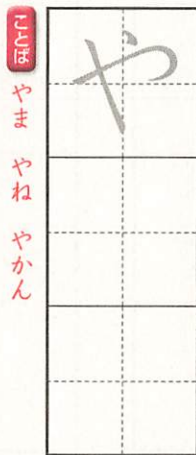
もみじ

アドバイス

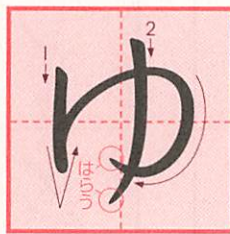
「め」は、「ぬ」と まちがえて かかないように しようね。



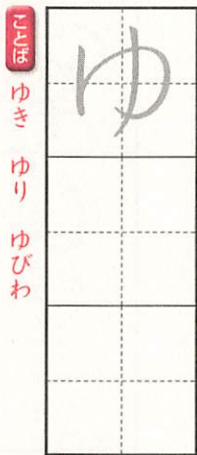
「や」をかいてみよう。



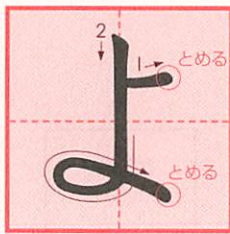
【例文】
やま やね やかん



「ゆ」をかいてみよう。



【例文】
ゆき ゆり ゆびわ



「よ」をかいてみよう。



【例文】
よる よこ ようい



わかるかな

⑧ さむい ふゆに ふる ものは？

みかん かみなり

ゆき さといも



1

えに あう ことばを に かこう。



① やさい



さい

② ゆでたまご



で た ま ご

③ ようちえん



う ち え ん

④ ゆりかご



り か ご

⑤ やきとり



き と り

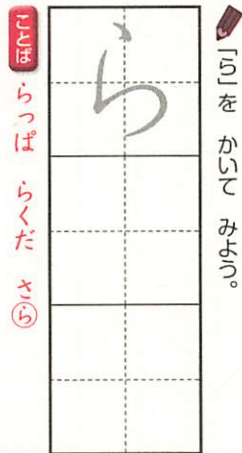
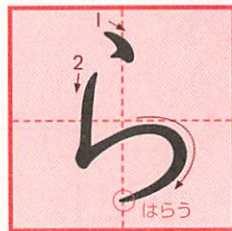
⑥ ゆうれい



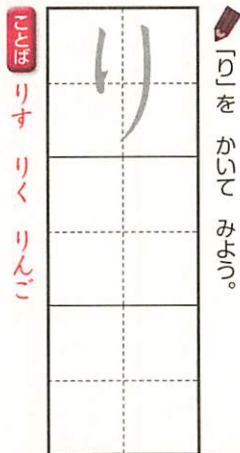
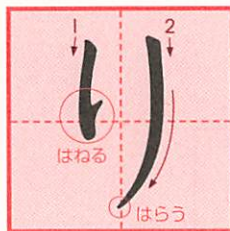
う れ い

アドバイス

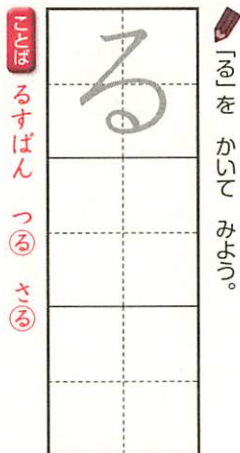
「や」「ゆ」「よ」の まがる せんに ちゅういしながら かこう。



「ら」をかいて みよう。



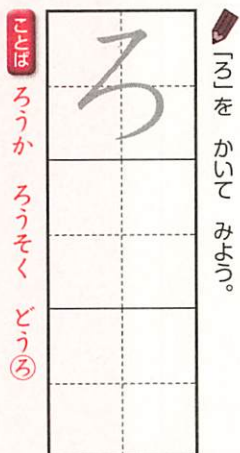
「り」をかいて みよう。

【ひらがな】
りす りく りんご


「る」をかいて みよう。

【ひらがな】
るすばん つる さる

「れ」をかいて みよう。

【ひらがな】
れつ れんが れんこん

「ろ」をかいて みよう。

【ひらがな】
ろうか ろうそく どうろ

1 えに あう ことばを



に かこう。

① さら



さ

② りようり



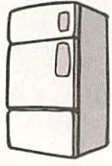
よ
う

③ ひるね



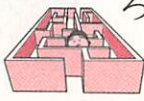
ひ
ね

④ れいぞうこ



い
ぞ
う
こ

⑤ めいろ



め
い

⑥ あらし




あ
し

アドバイス

「る」と「ろ」のちがいにちゅういしながらかこう。

ちいさい「よ」は
マス^マの みぎ
うえに かこう。

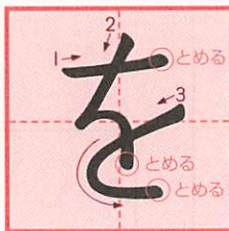





「わ」を かいて みよう。

わ

わに わなげ わたあめ



「を」を かいて みよう。

を


てを あらう。



「ん」を かいて みよう。

ん

ほん かん しんぶん



わかるかな

● よむ ことが できない ものは？

ほん じてん

しんぶん かばん



1 えに あう ことばを



に かこう。

① なわとび



な
と
び

② ひを けす。



ひ
け
す

③ たんこぶ




た
こ
ぶ

④ めを だす。



め
だ
す

⑤ わかめ



か
め

⑥ てんびん



て
び
ん

アドバイス

「を」のかたちに ちゅういしながら かこう。

1 てんてん()の つく ひらがなを かいて みよう。

おてほん

	か	か
	ぎ	ぎ
	ぐ	ぐ
	げ	げ
	ご	ご



おてほんの すうじは
かく じゅんぱんを
あらわして いるよ。

2 えに あう ことばを に かこう。

① ごはん



	は	
	ん	

② ながぐつ



	な	
	つ	

③ えいがかん



	え	
	い	
	か	
	ん	


1 てんてん(ん)の つく ひらがなを かいて みよう。

おてほん

		てん
	ぎ	ぎ
	じ	じ
	ず	ず
	ぜ	ぜ
	ぞ	ぞ

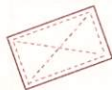
2 えに あう ことばを に かこう。

① ざぶとん



	ぶ	
	と	
	ん	

② ぞうきん



	う	
	き	
	ん	

③ かぜ



	か	

てんてん(ん)の
いちはおてほんを
みよ。ね。



1 てんてん()のつくひらがなを 書いて みよう。

おてほん

		た ^{1,2,3,4,5,6}
	だ	ち ^{1,2,3,4}
	ぢ	づ ^{2,3}
	づ	で ^{1,2,3}
	づ	と ^{1,2,3,4}
	で	
	と	

2 えに あう ことばを に かこう。

① なみだ




なみ

② はなぢ



はな

③ でんせん



んせん

1 てんてん(ん)のつくひらがなを 書いて みよう。

おてほん

	ば	ば ^{1 2 3 4 5}
	び	び ^{1 2 3}
	ぶ	ぶ ^{1 2 3 4 5 6}
	べ	べ ^{1 2 3}
	ぼ	ぼ ^{1 2 3 4 5 6}

2 えに あう ことばを



にかこう。

① かびん



か
び
ん

② てつぼう



て
つ
ぼう

③ つりばし



つ
り
ば
し

1 のぼす おんの ある むつつの ことばを よんでみよう。



おかあさん



おにいさん



ふうりん



おねえさん



おとうと



おおかみ

2 のぼす おんの かきかたが ただしいのは どちらかな。

に を かこう。

①



せんせえ
せんせい

②



いもうと
いもおと

③



こうり
こおり


や

「や」をかいてみよう。

や

「や」をかいてみよう。

おもち(や) しや(しん) じゃ(ぐち)



ゆ

「ゆ」をかいてみよう。

ゆ

「ゆ」をかいてみよう。

き(つり) あ(く) じ(ち) わ(き)




よ

「よ」をかいてみよう。

よ

「よ」をかいてみよう。

し(く) ぎん(ぎ) ち(ゆう)



つ

「つ」をかいてみよう。

つ

「つ」をかいてみよう。

か(しん) は(しん) が(ち)



「つ」をかいてみよう。
 「よ」をかいてみよう。
 「ゆ」をかいてみよう。
 「や」をかいてみよう。



1 えに あう ことばを



にかこう。

① じやぐち



じ
ぐ
ち

② あくしゆ



あ
く
し

③ しょうが



し
う
が

④ きつさてん



き
さ
て
ん

⑤ はいしや



は
い
し

⑥ もつきん



も
き
ん

アドバイス

ちいさい「や」「ゆ」「よ」「つ」は、かくいちに
ちゆういしながらかこう。

まとめの テスト ①

ちくひょうしかん

15 ぶん

が ち

てん

1 えに あう ことばを



に かこう。

ひとつ 5てん


① きつて



② みかづき



③ きゅうす



④ こおろぎ



⑤ ちゅうしゃ



⑥ おべんとう



き

み

う

こ

ち
し

お

2

えに あう ことばを

--

 に 入れて しりとりを しよう。

ひとつ 8てん

①



	た

②



た	
	ぼ

③



	し

④



	ゆ
	じ

⑤



て	
ん	

こたえ... 79 ペーページ

えに あう ことばを に かこう。

ひとつ 5てん

①



い

②



は
の
え
。

③



は
が

とぶ。

④



せ
い

⑤



う
し

⑥



あ
を

ほる。

21

かたかなを よもう①

がつ

にち

1 えの ことばを、おおきな こえで よんで すすもう。

アイロン



インク



ウクレレ



エプロン



オルガン



ア
→
イ
→
ウ
→
エ
→
オ
と
す
す
ま
う。



えの ことばを、
 おおきな こえて
 よんで すすもう。



カ、キ、ク、ケ、コ
 サ、シ、ス、セ、ソ
 がつくことばだよ。



1 えの ことばを、おおきな こえで よんで すすもう。

タ
オル



チ
ーズ



ツ
ナ



テ
ーブル



ト
マト



タ、チ、ツ、テ、
トがつく
ことばだよ。



ナ
イフ



テ
ニス



カ
ヌー



ネ
クタイ



ノ
ート



1 えの ことばを、おおきな こえで よんで すすもう。



タイヤ



ユニホーム



ヨット



ラッコ



リボン



ルビー



レモン



ロケット

ヤ、ユ、ヨ
ラ、リ、ル、レ、ロが
しつこくほだま。
せむらよめたかな。



2 えの ことばを、おおきな こえで よんで すすもう。



ワイン



エロ
カク。



パン
ダ

できるかな


えにあうことばの □ に ○ を かこう。



□ □
ケーキ サラダ



□ □
カメラ ナイフ



□ □
タイヤ ロケット

か た か な の ひ よ う

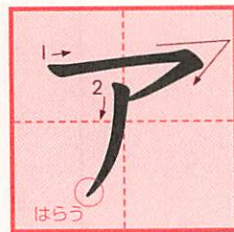
ワぎょう	ラぎょう	ヤぎょう	マぎょう	ハぎょう	ナぎょう	タぎょう	サぎょう	カぎょう	アぎょう
ワ	ラ	ヤ	マ	ハ	ナ	タ	サ	カ	ア
(イ)	リ	(イ)	ミ	ヒ	ニ	チ	シ	キ	イ
(ウ)	ル	ユ	ム	フ	ヌ	ツ	ス	ク	ウ
(エ)	レ	(エ)	メ	ヘ	ネ	テ	セ	ケ	エ
ヲ	ロ	ヨ	モ	ホ	ノ	ト	ソ	コ	オ

ン

かきかたを まなぼう

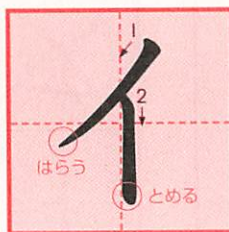


かたかなは ひらがなより おれる せんが おおいことに きを つけよう。



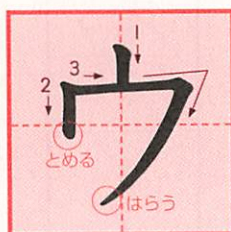
「ア」を かいて みよう。

アイロン アルバム アパート



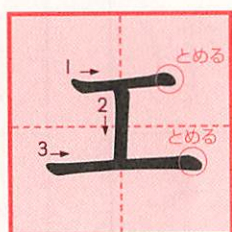
「イ」を かいて みよう。

インク イラスト インコ



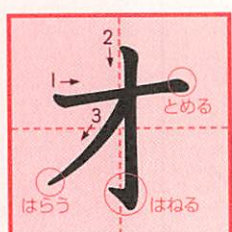
「ウ」を かいて みよう。

ウクレレ ウェハース ウィンク




「エ」を かいて みよう。

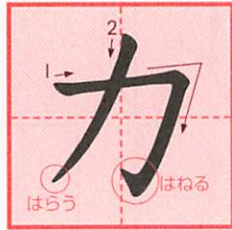
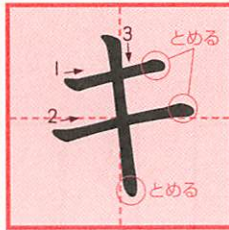
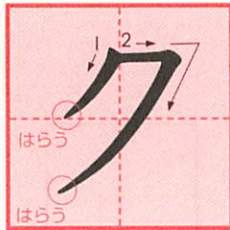

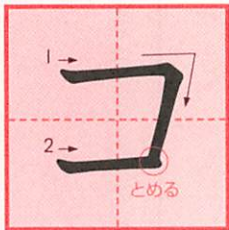
エラー エプロン エレベーター



「オ」を かいて みよう。

オルガン オルゴール オートバイ





「コ」を かいて みよう。

ココア コップ コピー

「ケ」を かいて みよう。

ケーキ ケース ケチャップ

「ク」を かいて みよう。


クイズ クレヨン クリスマス

「キ」を かいて みよう。

キウイ キャベツ キーワード

「カ」を かいて みよう。

カメラ カード カンガルー



25

かたかなを

かこう②

がつ

にち

1

えに あう ことばを



に かこう。

① カウボーイ



ウ
ボ
ー
イ

② ステーキ



ス
テ
ー
キ

③ クッキー



ク
ッ
キ
ー

④ コロッケ



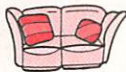
コ
ロ
ッ
ケ

⑤ コート



コ
ー
ト



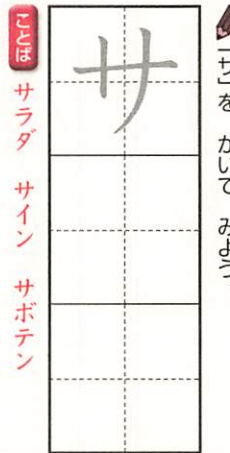
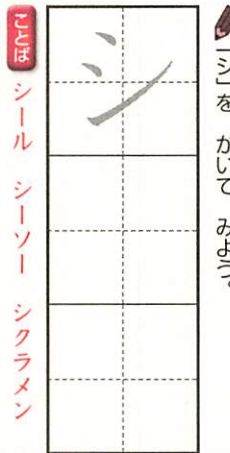
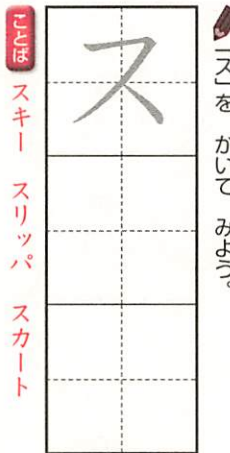
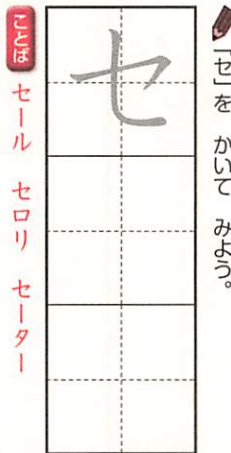
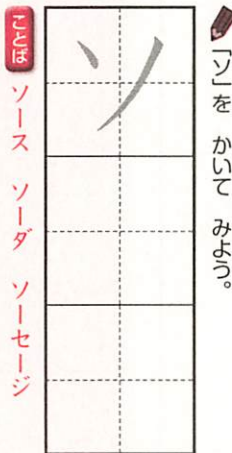
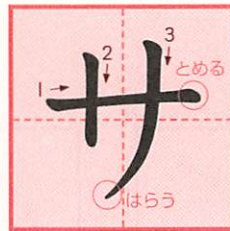
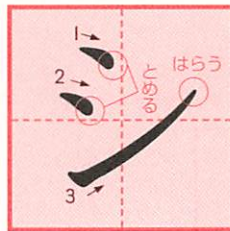
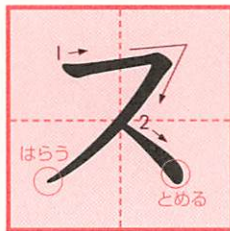
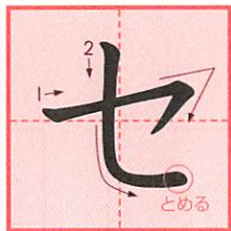
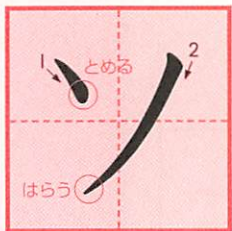
⑥ クッション



ク
ッ
シ
ョ
ン

アドバイス

「カ」「ク」「ケ」の さいごの せんは はらうよ。



1

えに あう ことばを



に かこう。

① サイレン



イ
レ
ン

② シロップ



ロ
ツ
プ

③ ソース



ー

④ セロリ



ロ
リ

⑤ ソックス



ツ
ク

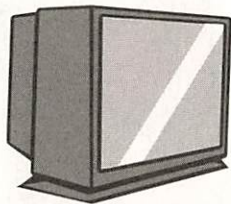
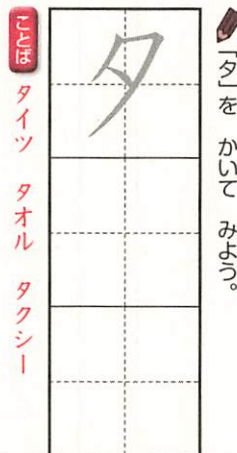
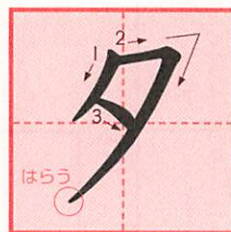
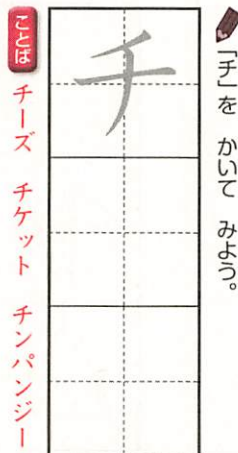
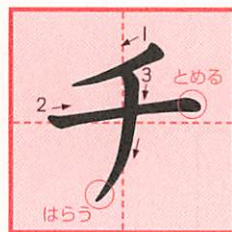
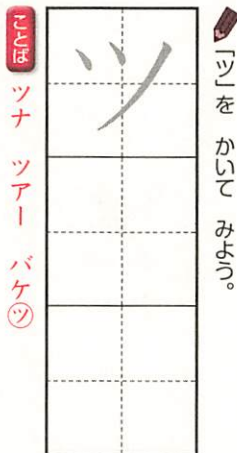
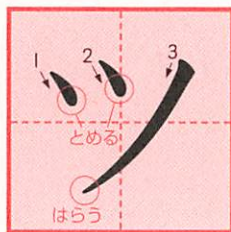
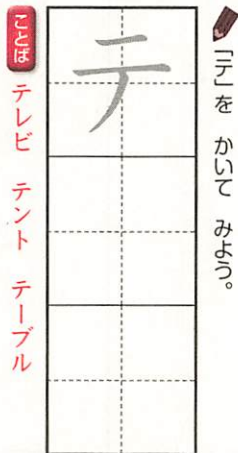
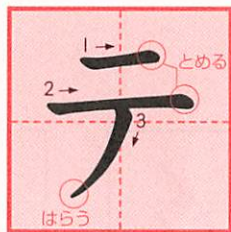
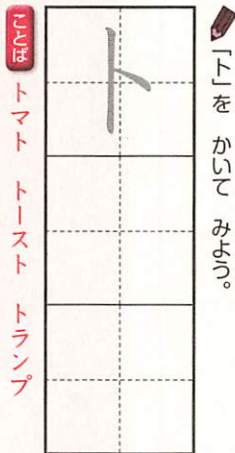
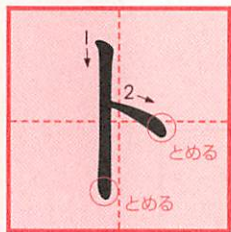
⑥ ステッキ



テ
ツ
キ

アドバイス

「ソ」は、せんのむきや、とめ、はらいにちゅういしながらかいてね。



1 えに あう ことばを



に かこう。

① タンバリン



ン
バ
リ
ン

② スケッチ



ス
ケ
ツ

③ ワルツ



ワ
ル

④ テスト



ス

⑤ トランク



ラ
ン
ク

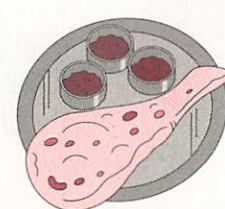
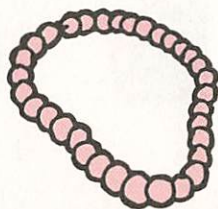
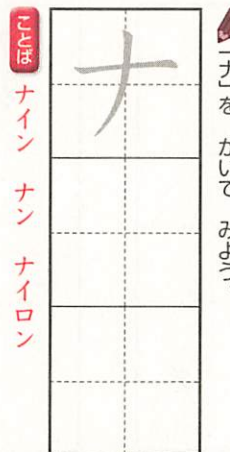
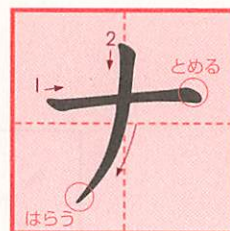
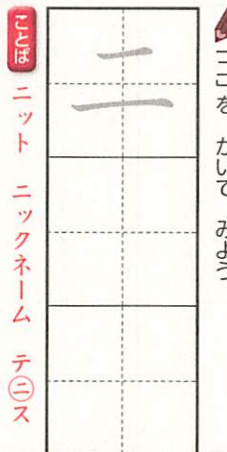
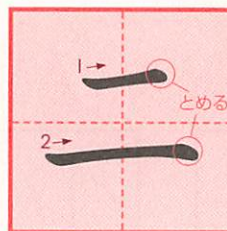
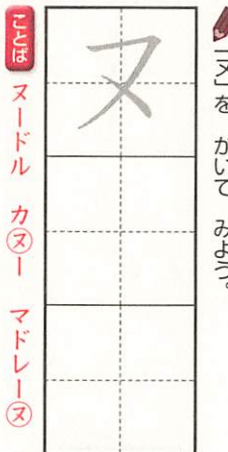
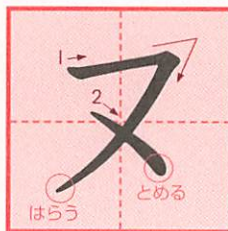
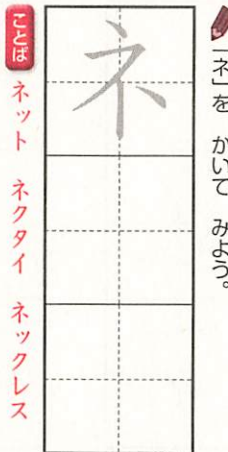
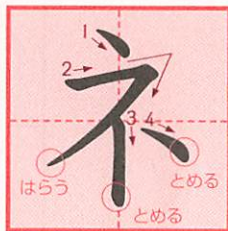

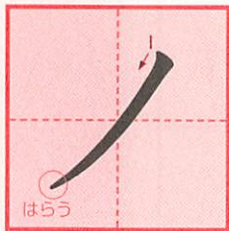
⑥ トラック



ラ
ツ
ク

アドバイス

「チ」と「テ」は、かたががよく いるので、ちゅういしながら かこう。



1

えに あう ことばを に かこう。

① バナナ



バ
ナ
ナ

② ニュース



ユ
ー
ス

③ ヌードル



ー
ド
ル

④ ネット



ツ
ト

⑤ ピアノ



ピ
ア
ノ

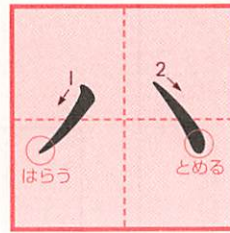
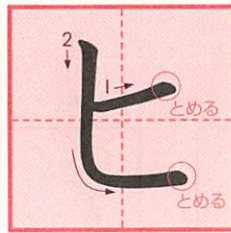
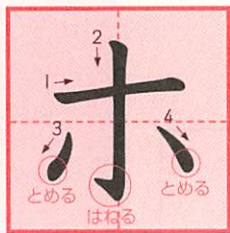
⑥ モノレール



モ
ノ
レ
ー
ル

アドバイス

「ヌ」と「ネ」は、さいごの せんの かきかたに
ちゅういしながら かこう。



「ホ」を かいて みよう。

ホテル ホース ホットケーキ

「ヘ」を かいて みよう。

ヘアピン ヘルメット ヘリコプター

「フ」を かいて みよう。

フルーツ フラダンス フライパン

「ヒ」を かいて みよう。

ヒット ヒーロー ヒヤシンス

「ハ」を かいて みよう。

ハム ハンカチ ハンバーグ



1

えに あう ことばを



に かこう。

① ハンバーグ



ン
バ
ー
グ

② ヒーター



ー
タ
ー

③ フルーツ



ル
ー
ツ

④ ヘッドホン



ツ
ド
ン

⑤ ホース



ー
ス


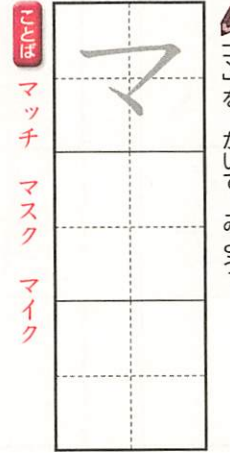
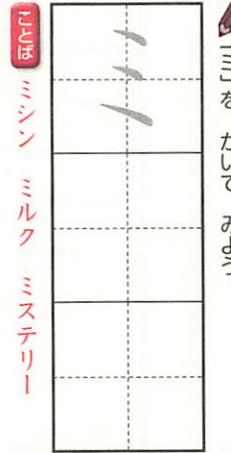
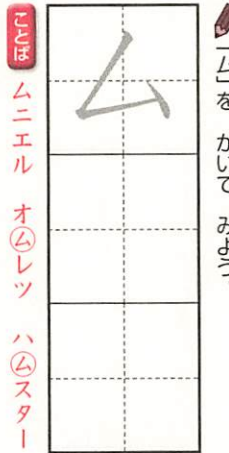
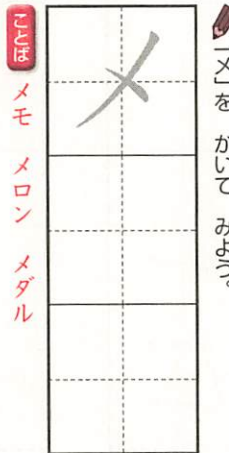
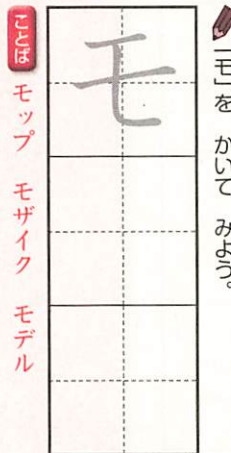
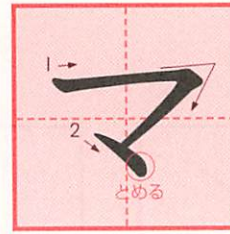
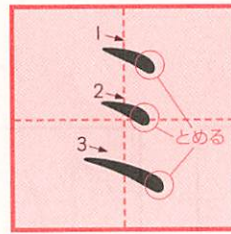
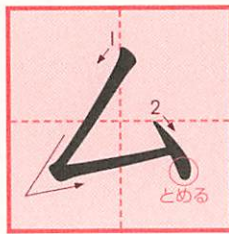
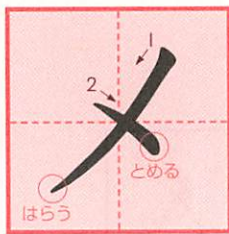
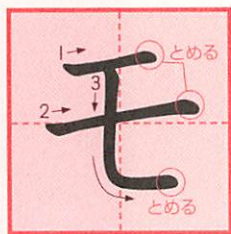
⑥ フルーツ



ル
ー
ト

アドバイス

「フ」と「へ」は、どちらも ippakude kakuyo.



1 えに あう ことばを



に かこう。

① マラソン



ラ
ソ
ン

② ミキサー



キ
サ
ー

③ ムニエル



ニ
エ
ル

④ メモ



⑤ コスモス



コ
ス
ス

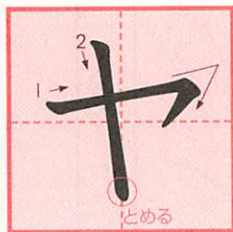
⑥ キムチ



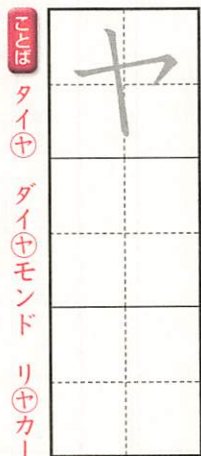
キ
チ

アドバイス

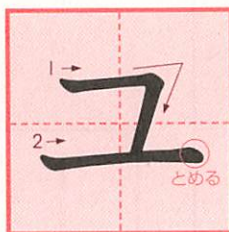
「マ」は、「ア」と かたが にて いるので、
ちゅういしながら かこう。



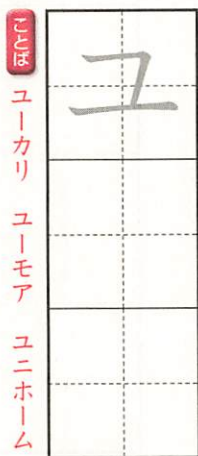
「ヤ」を
かいて
みよう。



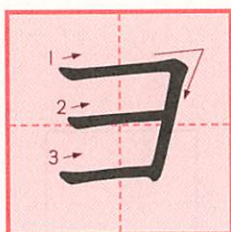
【ひらがな】
タイ①
ダイ①
モンド
リ①
カー




「ユ」を
かいて
みよう。




【ひらがな】
ユー
カリ
ユー
モア
ユニ
ホーム



「ヨ」を
かいて
みよう。



【ひらがな】
ヨット
ヨー
ヨー
ヨー
グルト



わかるかな

● きらきら ひかる ものは？

ダイヤモンド カメラ

スリッパ タイヤ



1 えに あう ことばを



に かこう。

① イヤリング



イ
リ
ン
グ

② ユーターン



ー
タ
ー
ン

③ ヨーヨー



ー
ー
ー

④ パパイア



パ
パ
イ

⑤ ヨガ



ガ

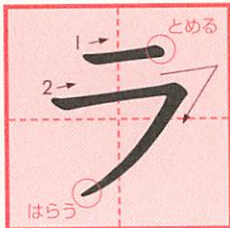
⑥ ヨーロッパ



ー
ロ
ッ
パ

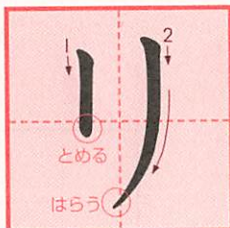
アドバイス

「ユ」は、「コ」とかたがにて いるので、
ちゅういしながら かこう。



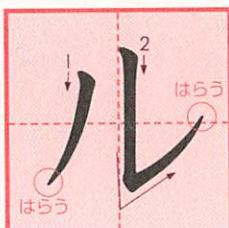
「ラ」をかいてみよう。

ラムネ ラッコ ライオン




「リ」をかいてみよう。

リボン リコーダー リクエスト



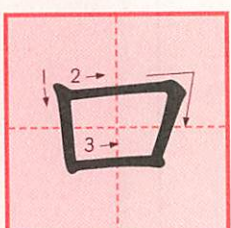
「ル」をかいてみよう。

ホーン ルール ルーレット



「レ」をかいてみよう。

レモン レタス レール



「ロ」をかいてみよう。

ロープ ロケット ロボット



1

えに あう ことばを に かこう。

① ラムネ



ム				
ネ				

② リング



ン				
グ				

③ クロール



ク				

④ レース



ー				
ス				

⑤ ロープ



ー				
プ				

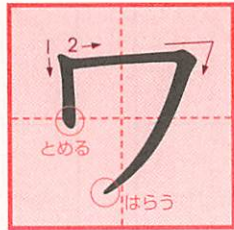
⑥ レストラン




ス				
ト				
ン				

アドバイス

「ラ」を「ウ」や「ヲ」などと まちがえて かかないよ
うに ちゅういしよう。



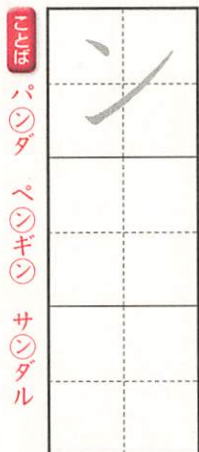
「ワ」を かいて みよう。



「ヲ」を かいて みよう。



「ン」を かいて みよう。



わかるかな

● そらを とべないのは どれ？

ヘリコプター ペンギン

インコ コンドル



1

えに あう ことばを



にかこう。

① ワイシャツ



	イ		
	シ		
		ヤ	
			ツ

② キラ キル。



	キ		
		キ	
		ル	。

③ コイン



	コ		
	イ		

④ ランドセル



	ラ		
		ド	
		セ	
		ル	

⑤ エラ ミル。



	エ		
		ミ	
		ル	。

⑥ マンション



	マ		
	シ		
		ヨ	

アドバイス

「ラ」を「ヌ」や「ヨ」とまちがえてかかないようにしてね。「ラ」ともちがうよ。

1 てんてん(ん)のつくかたかなを 書いて みよう。

おてほん

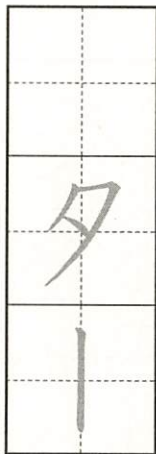
	ガ	ガ
	ギ	ギ
	グ	グ
	ゲ	ゲ
	ゴ	ゴ

2 えに あう ことばを

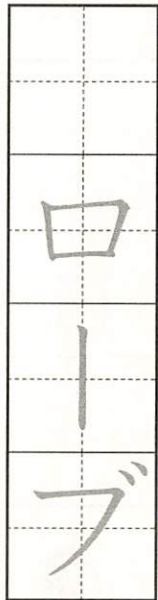


に かこう。

① ギター



② グローブ



③ ガムテープ



1 てんてん()の つく かたかなを かいて みよう。

おてほん

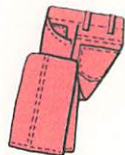
	ザ	ザ
	ジ	ジ
	ズ	ズ
	ゼ	ゼ
	ゾ	ゾ

2 えに あう ことばを

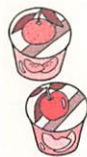


に かこう。

① ズボン



② ゼリー




③ ジャージ



1 てんてん(ん)のつくかたかなを 書いて みよう。

おてほん

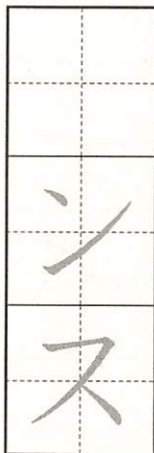


2 えに あう ことばを

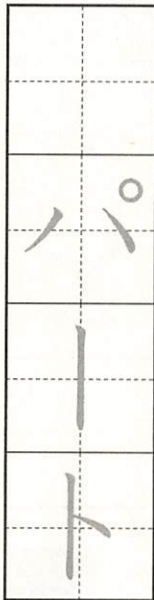


に かこう。

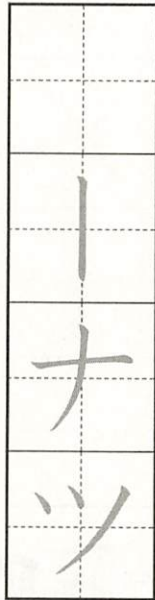
① ダンス



② デパート



③ ドーナツ



1 てんてん(ん)の つく かたかなを かいて みよう。

おてほん

	バ	バ
	ビ	ビ
	ブ	ブ
	ベ	ベ
	ボ	ボ

2 えに あう ことばを に かこう。

① ベンチ



	ン	チ
--	---	---

② ビスケット



	ス	ケ	ツ	ト
--	---	---	---	---

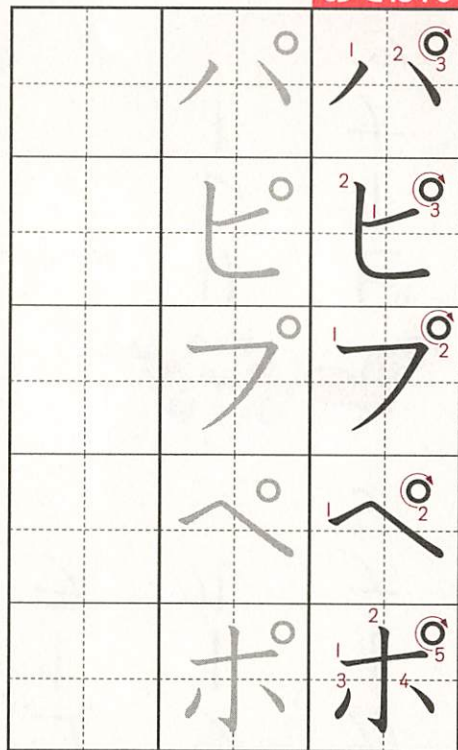
③ ブーメラン



	ー	メ	ラ	ン
--	---	---	---	---

1 まる() () の つく かたかなを かいて みよう。

おてほん



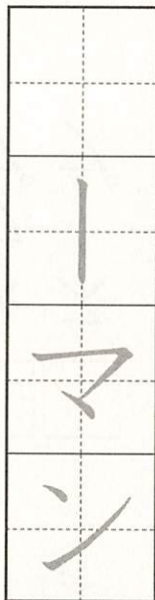
2

えに あう ことばを



に かこう。

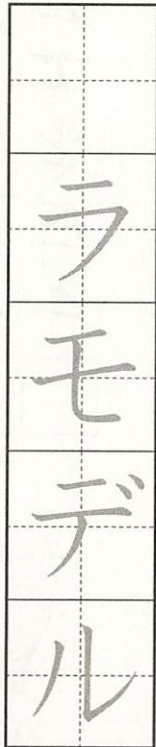
① ピーマン



② スリッパ



③ プラモデル




1 のぼす おんの ある いくつかのことばを よんでみよう。



カーテン



ピーナッツ



プール



リレー



コーラ


2 のぼす おんの かきかたが ただしいのは どちらかな。

□ に ○ を かこう。

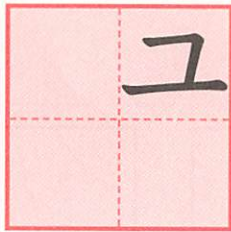



スープ


コオヒイ
コーヒーマヨネエズ
マヨネーズ




「ヤ」をかいて みよう。



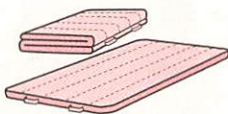


「ユ」をかいて みよう。



「ヨ」をかいて みよう。



「ツ」をかいて みよう。



ちいさく「ヤ」「ユ」「ヨ」「ツ」は
のなかの みよう。

かへよ。



1 えに あう ことばを に かこう。

① キャンプ



キ
ン
プ

② チューブ



チ
ー
ブ

③ シヨール



シ
ー
ル

④ ベッド



ベ
ー
ド

⑤ ペット



ペ
ー
ト

⑥ チョーク



チ
ー
ク

アドバイス

かたかなの「ヤ」「ユ」「ヨ」「ツ」も、ひらがなの
ちいさい「じと おなじ いちに かこう。

まよめの テスト ②

ちくひようしかん

15 ぶん

が ち

てん

1 かたかなにかきなおそう。

ひとつてん

① ばす



② すぷうん



	プ

③ ばたあ



	タ

④ ほつちきす



	チ

⑤ へるめつと



	へ

⑥ ごんぐ



えに あう ことばを に かこう。


ひとり 5てん

①



コ
ツ

②



マ
ス

③



シ
チ

④



タ
ー

⑤



パ
マ

⑥



ー
ザ

こたえ... 80ペーシ

こたえ

アドバイスは おうちの かたへ むけた ものです。
れんしゅうページの こたえは はぶいて います。

3 ひらがなを よもう③

6・7ページ

できるかな



いぬ
うし



せみ
けいと



らくだ
へび

アドバイス

間違えたら、2〜7ページ「ひらがなを よもう」①〜③をもう一度確かめさせてください。

11 ひらがなをかこう⑧

23・24ページ

わかるかな

ゆき

アドバイス

「みかん」「かみなり」「さといも」が「ふる」にあたらないうことを説明してあげてください。

13 ひらがなをかこう⑩

27・28ページ

わかるかな

かばん

アドバイス

「ん」がつく言葉です。「ほん」「じてん」

19 ひらがなのばすおん

34ページ



せんせい
せんせい



いもうと
いもおと



こうり
こおり

アドバイス

・ひらがなののばす音(長音)には、次の五種類のものが考えられます。

① 「あ段」の長音

「あ」と表記する。

(例) おばあさん

② 「い段」の長音

「い」と表記する。

(例) おじいさん

③ 「う段」の長音

「う」と表記する。

(例) すうじ

④ 「え段」の長音

「え」と表記する。

(例) おねえさん

⑤ 「お段」の長音

「う」と表記する。

(例) ほうき

気をつけさせたいのは、え段は「い」、

お段は「お」と表記する例外があることです。

え段の長音を「え」と表記する言葉の例としては、「おねえさん」や、感動詞の「ええ」「へえ」などがあります。しかし、「い」と表記する言葉(例…せんせい)も多くあるので、注意させる必要があります。

お段の長音は、「う」と表記する言葉のほうが多く(例…ひこうき)、「お」と表記する例外の数は多くはありません。代表的な、「おおかみ」「おおい」「こおり」「どおい」などを、覚えさせておくようにするとよいでしょう。

まとめのテスト①

37〜39ページ

2 ①ぶた ②たんぼ ③ぼうし

④しゅうじ ⑤じてんしゃ

3 ①だいこん

②はな(の) え(の)

③はちが (とぶ。)

④せんべい ⑤じどうしゃ

⑥あなを (ほる。)

アドバイス

2 は「しりとり」ですので、前の言葉の最後の文字が次の言葉の最初の文字になります。

3 の②③⑥は、複数の言葉が入った文になっていますので、注意させてください。



23 かたかなをよもう③

44・45ページ

できるかな

①



サラダ
 ケーキ

②



ナイフ
 カメラ

③



ロケット
 タイヤ

アドバイス

間違えたら、40〜45ページ「かたかなをよもう」①〜③をもう一度確かめさせてください。

31 かたかなをかこう⑧

61・62ページ

わかるかな

ダイヤモンド

アドバイス

「カメラ」「スリッパ」「タイヤ」については、町や家にある実物を示してあげましょう。かたかなの物の名前に実際にふれあうと理解が深まります。

33 かたかなをかこう⑩

65・66ページ

わかるかな

ペンギン

アドバイス

「ヘリコプター」は空を飛ぶ乗り物、「インコ」と「コンドル」は鳥の名前で、空を飛びます。「ペンギン」は鳥の仲間ですが、空を飛ぶことはできません。

小学生のドリルシリーズ ③

ひらがなとかたかな 小学1年

2014年 3月20日 第1刷発行

2015年 9月25日 第16刷発行

編集・発行 株式会社 **大創出版**

Hiragana and Katakana for 1st Graders
Copyright ©2014 by DAISO PUBLISHING CO.,LTD.

Printed in JAPAN.

1st printing, March 2014.

16th printing, September 2015.

Quality and Design by
DAISO JAPAN

(株)大創産業
広島県東広島市西条吉行第1-4-14
DAISO INDUSTRIES CO.,LTD.
1-4-14 Saijo, Yoshikage,
Higashi-Hiroshima, Hiroshima, 739-8501 JAPAN

本書の内容に関するお問い合わせ、乱丁・落丁のご連絡は、下記までお願いいたします。

ダイソー小学生のドリルシリーズ
お客様センター

TEL : 03-5981-7203

受付時間 月曜日～金曜日
(土・日曜日、祝日を除く)

10:00～12:00、13:00～17:00

大創出版ホームページ

<http://www.daiso-syuppan.com/>

本書の無断複写・複製・転載を禁じます。

乱丁・落丁本は下記へお送りください。
送料小社負担でお取り替えます。

Reproduction, copy or reprinting is prohibited.
We will replace damaged or defective items.
〒170-0002

東京都豊島区集鴨1-4-7 MKビル4F
株式会社 大創出版「お客様センター」係



アドバイス
かたかなのはず音は、ひらがなとは異なり、「ー」で表記することが多いことを確認させてください。

- | | | |
|-------|--------------|-----|
| ③ | ② | ① |
| | | |
| □□ | □□ | □□ |
| マヨネーズ | コオヒイ
コーヒー | スープ |

39 かたかなの のばす おん

72 ページ

65 ページのことは「エラ カク」、66 ページの②「キラ キル。」などは、外来語ではなく、普段使うことは少ないのですが、「ラ」の用例として説明してください。

まとめの テスト②

75～77 ページ

- | | | |
|-------|-------|-------|
| ① | ② | ③ |
| バス | スプーン | バター |
| ④ | ⑤ | ⑥ |
| ホットキス | ヘルメット | ゴング |
| ① | ② | ③ |
| バスケット | トランプ | プレセント |
| ④ | ⑤ | ⑥ |
| トイレ | レックス | コック |
| ① | ② | ③ |
| マンモス | チーター | シチュー |
| ④ | ⑤ | ⑥ |
| ギョーザ | パジャマ | マジック |
- アドバイス**
②は「しりとり」ですので、前の言葉の最後の文字が次の言葉の最初の文字になります。
③の⑤の、「パジャマ」の「ジ」は、「チ」としなないように注意させてください。